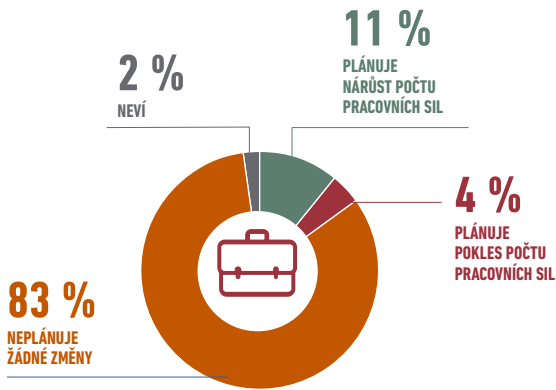


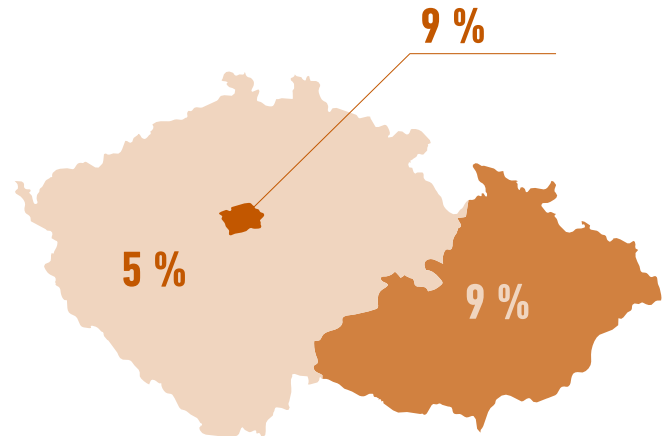


## NÁBOROVÉ PLÁNY ZAMĚSTNAVATELŮ NA ČERVENEC AŽ ZÁŘÍ

Zaměstnavatelé předpovídají příznivé náborové aktivity s Čistým indexem trhu práce **+7 %**.

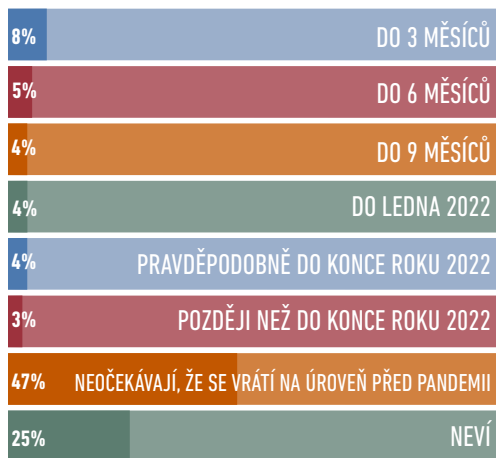


## REGIONÁLNÍ POROVNÁNÍ



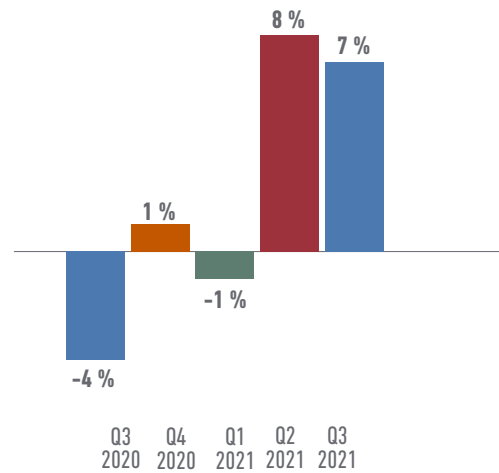
## NÁVRAT K PŮVODNÍM NÁBOROVÝM PLÁNŮM

47 % zaměstnavatelů nepředpokládá, že se v dohledné době vrátí k původní úrovni nábory.

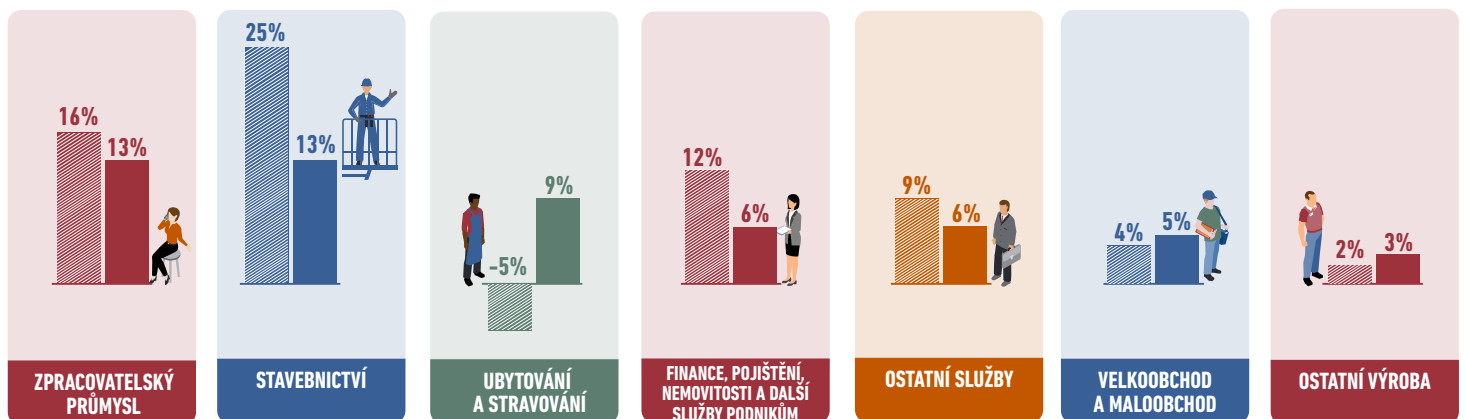


## VLIV EPIDEMIE COVID-19 NA NÁBOROVÉ PLÁNY

Čistý index trhu práce od července 2020



## POROVNÁNÍ PODLE ODVĚTVÍ



■ Q2 2021 ■ Q3 2021

Více informací: [www.manpowergroup.com/meos](http://www.manpowergroup.com/meos), <http://www.manpowergroup.cz/pruzkumy/manpower-index-trhu-prace-q3-2021>

V tomto dokumentu používáme termín Čistý index trhu práce. Hodnotu této veličiny získáme tak, že od procenta zaměstnavatelů, kteří předpokládají nárůst pracovních sil, odečteme procento zaměstnavatelů, kteří předpokládají naopak pokles počtu pracovních sil. Hodnota tohoto čistého rozdílu tedy může být kladná nebo záporná. Pokud není uvedeno jinak, veškerá data uvedená dále v komentářích jsou sezonně neочиštěná.